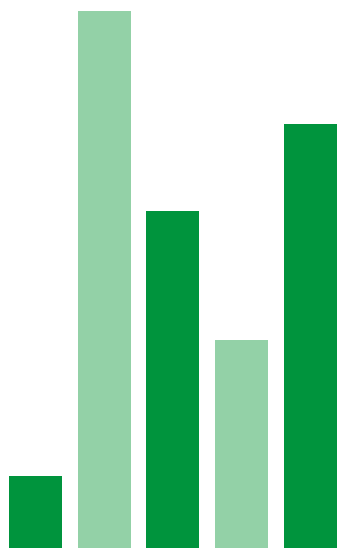


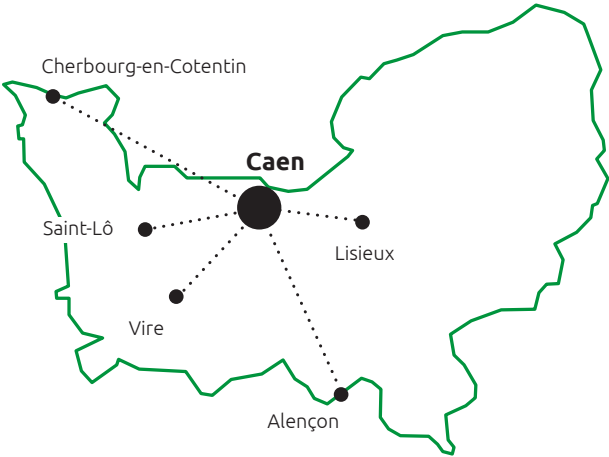
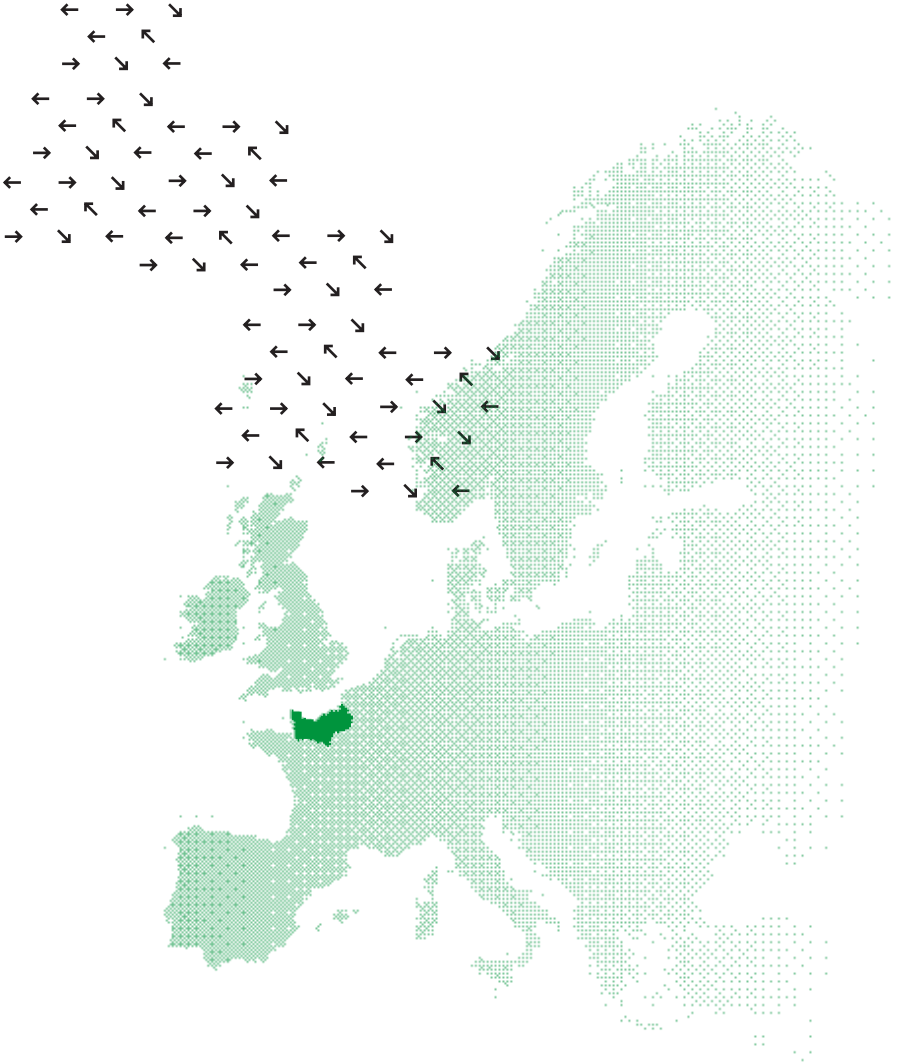


UNIVERSITÉ
CAEN
NORMANDIE



ÉDITION 2020

CHIFFRES



L'UNIVERSITÉ DES POSSIBLES

source UNICAEN : DAPEQ · Délégation d'aide au pilotage et à la qualité

32 723 ÉTUDIANTS UNICAEN 2019-2020

dont 2 687 IFSI¹ et 963 CPGE²

2 690 977 ÉTUDIANTS INSCRITS EN FRANCE

dans les formations d'enseignement supérieur en 2017-2018

NOUVEAUX BACHELIERS — hors IFSI INSCRITS À UNICAEN EN 2019-2020

ACADÉMIE D'ORIGINE	ÉTUDIANTS	%
Caen	5 052	81,1
autres académies françaises	1 089	17,5
étrangères	85	1,4
TOTAL	6 226	100

RÉPARTITION — hors IFSI EFFECTIFS ÉTUDIANTS PAR CYCLE EN 2019-2020

CYCLES	DIPLÔMES	ÉTUDIANTS	%
-	hors cycle ou pré-universitaire	517	1,7
1	DUT	2 938	9,8
	licence, licence pro	14 665	48,8
	PACES ³	1 352	4,5
	autres formations ⁴	1 178	3,9
2	master	4 927	16,4
	formation ingénieur	483	1,6
	autres formations ⁴	1 521	5,1
3	DES, DESC ⁵	1 013	3,4
	doctorat	758	2,5
	autres formations ⁴	684	2,3
TOTAL		30 036	100

1 IFSI · Institut de formation en soins infirmiers

2 CPGE · Classes préparatoires aux grandes écoles

3 PACES · Première année commune aux études de santé

4 autres formations : DU · Diplômes d'université | préparations aux concours

(Institut des métiers du droit et de l'administration, métiers de l'enseignement) | études de santé

5 DES(C) · Diplôme d'études spécialisées (complémentaires)

EFFECTIFS ÉTUDIANTS ANNÉE 2019-2020

hors IFSI¹ | source UNICAEN : DAPEQ - Délégation d'aide au pilotage et à la qualité

campus		composante	Hors cycle ou pré-universitaire (autres formations ²)	1 ^{er} cycle (DUT, Licence, PACES ³ , autres formations ²)	
Caen	campus 1	Carré international	387	13	
		SUFCA		6	
		UFR Droit, AES & Admin. pub.	18	2 103	
		UFR Humanités sciences sociales	17	2 616	
		UFR Langues vivantes étrangères	8	1 982	
		UFR Psychologie		1 080	
		UFR des Sciences		1 117	
		UFR SEGGAT	2	1 052	
		TOTAL	432	9 969	
	campus 2	ESIX Normandie			
		IUT Grand Ouest Normandie		1 212	
		UFR des Sciences	6	2 078	
		UFR STAPS		1 194	
		TOTAL	6	4 484	
	campus 3	IUT Grand Ouest Normandie		448	
		TOTAL		448	
	campus 4	IAE Caen		270	
		TOTAL		270	
	campus 5	UFR Santé		2 210	
		TOTAL		2 210	
	INSPE	INSPE			
		TOTAL			
	TOTAL campus caennais			438	17 381
	Alençon	INSPE			
		IUT Grand Ouest Normandie		538	
		UFR Droit, AES & Admin. pub.		171	
		TOTAL		709	
Cherbourg	ESIX Normandie				
	IAE Caen		17		
	IUT Grand Ouest Normandie		652		
	UFR Langues vivantes étrangères		24		
	UFR des Sciences		14		
	TOTAL		707		
Lisieux	IUT Grand Ouest Normandie		229		
	TOTAL		229		
Saint-Lô	INSPE				
	IUT Grand Ouest Normandie		200		
	TOTAL		200		
Vire	IUT Grand Ouest Normandie		132		
	TOTAL		132		
TOTAL autres campus				1 977	
Formation à distance	INSPE				
	IAE Caen		113		
	SUFCA	79			
	UFR Droit, AES & Admin. pub.		22		
	UFR Humanités sciences sociales		444		
	UFR Langues vivantes étrangères		180		
	UFR Santé		16		
TOTAL Formations à distance			79	775	
TOTAL UNICAEN			517	20 133	

2 ^e cycle (Master, diplôme d'ingénieur, autres formations ²)	3 ^e cycle (Doctorat, DES, DESC ³ , autres formations ²)	TOTAL
		400
		6
552	89	2 762
498	163	3 294
218	39	2 247
153	63	1 296
362	53	1 532
205	35	1 294
1 988	442	12 831
228		228
		1 212
418	245	2 747
95	9	1 298
741	254	5 485
		448
		448
1 146	32	1 448
1 146	32	1 448
1 041	1 610	4 861
1 041	1 610	4 861
915		915
915		915
5 831	2 338	25 988
126		126
		538
		171
126		835
257		257
		17
		652
		24
		14
257		964
		229
		229
153		153
		200
153		353
		132
		132
536		2 513
60		60
354		467
		79
		22
114		558
26		206
10	117	143
564	117	1 535
6 931	2 455	30 036

- 1 IFSI · Institut de formation en soins infirmiers
- 2 Autres formations :
DU · Diplôme d'université, préparations aux concours (Institut des métiers du droit et de l'administration, métiers de l'enseignement), études de santé
- 3 PACES : Première année commune aux études de santé
- 4 DES(C) : Diplôme d'études spécialisées (complémentaires)

UFR	Unité de formation et de recherche
ESIX	École supérieure d'ingénieurs UNICAEN
SUFCA	Service universitaire de la Formation continue et de l'apprentissage
SEGGAT	Sciences économiques, gestion, géographie et aménagement des territoires
STAPS	Sciences et techniques des activités physiques et sportives
IAE Caen	École universitaire de management
IUT	Institut universitaire de technologie
INSPÉ	Institut national supérieur du professorat et de l'éducation Normandie Caen

DIPLÔMES & CAPACITÉS DÉLIVRÉS EN 2019

hors IFSI | source UNICAEN : DAPEQ · Délégation d'aide au pilotage et à la qualité

DOMAINES DE FORMATION DE L'UNIVERSITÉ

Arts · Lettres · Langues

Droit · Économie · Gestion

Sciences humaines & sociales

Sciences · Technologies · Santé

ANNÉE UNIVERSITAIRE 2018-2019

diplôme universitaire de technologie · DUT	1 187
licence générale	2 457
licence professionnelle	598
master	2 055
diplôme ingénieur	120
doctorat*	37
docteur médecine	177
docteur pharmacie	66
habilitation à diriger des recherches · HDR	14
Diplôme d'État de sage femme	21
DES - DESC **	195
capacité médecine	4
Certificat de capacité d'orthophoniste	27
diplôme supérieur de notariat	8
diplôme d'université · DU & diplôme inter-universités · DIU	774
capacités · certificats · CLES · C2i ***	699
diplôme d'accès aux études universitaires · DAEU	55
TOTAL	8 494

* Cette baisse significative de doctorats (37 au lieu de 166 sur l'édition précédente) est liée au fait que les doctorants sont désormais obligés de se réinscrire à l'université si leur soutenance est prévue à partir de septembre de l'année civile N+1. Près de 75% des soutenances étant réalisées entre septembre et décembre de l'année N+1, un chiffre plus conforme à ceux des années précédentes sera effectif passée cette année charnière.

** DES(C) : Diplôme d'études spécialisées (complémentaires)

*** CLES : Certificat de compétences en langues de l'enseignement supérieur
C2i : Certificat informatique et internet

DEVENIR DE NOS DIPLÔMÉS

source UNICAEN : EOI - Espace orientation insertion | Observatoire UNICAEN

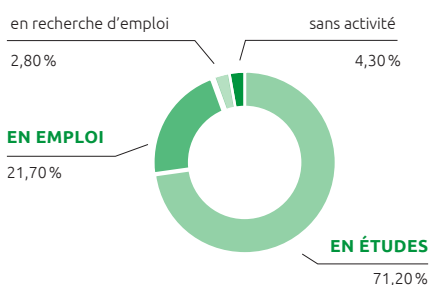
DUT

DIPLÔMES UNIVERSITAIRES DE TECHNOLOGIE OBTENUS EN 2018

1154 DIPLÔMÉS

969 situations connues

taux de situation connue : 84 %



Diplômés interrogés par l'Observatoire UNICAEN 6 mois après l'obtention du DUT. Les données sur l'emploi occupé au moment de l'enquête concernent les étudiants français titulaires d'un DUT préparé en formation initiale et qui n'ont pas poursuivi les études après l'obtention du diplôme, soit 206 diplômés répondants en situation d'emploi.

NATURE DU CONTRAT DE TRAVAIL

	%
CDI	21,6
fonctionnaire	0,6
CDD	14
contrat de professionnalisation	55,6
intérim	7
profession libérale, indépendant	0,6
autres	0,6

CATÉGORIES SOCIO-PROFESSIONNELLES

	%
cadre, ingénieur, profession libérale	3,3
technicien, profession intermédiaire	76,1
employé	20,6

SALAIRES

saire net moyen mensuel à temps plein, hors primes et 13 ^e mois	1 492 €
saire médian net mensuel à temps plein, hors primes et 13 ^e mois	1 410 €

LOCALISATION DE L'EMPLOI

	%
Normandie	56,50
Bretagne, Pays de la Loire	19,5
Île-de-France	9,10
autres régions	11,70
étranger	3,20

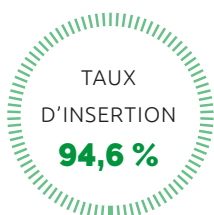
LICENCE PROFESSIONNELLE

DIPLÔMES OBTENUS EN 2016

787 DIPLÔMÉS

748 contactés / 531 répondants

taux brut de réponses : 71 %



Diplômés interrogés

par l'Observatoire UNICAEN 30 mois après l'obtention du diplôme lors de l'enquête nationale Licence professionnelle.

Les données sur l'emploi concernent les étudiants français titulaires d'une Licence professionnelle préparée en formation initiale et qui n'ont pas poursuivi les études après l'obtention du diplôme, soit 204 diplômés répondants.

Le taux d'insertion est de 94,6 %, 30 mois après l'obtention du diplôme.

NATURE DU CONTRAT DE TRAVAIL

	%
CDI	76,2
fonctionnaire	4,1
CDD	17,1
intérim	2,6
profession libérale, indépendant	0
autres	0

CATÉGORIES SOCIO-PROFESSIONNELLES

	%
cadre, ingénieur, profession libérale	10,4
technicien, profession intermédiaire	74,5
employé	15,1

SALAIRES

salaire net moyen mensuel à temps plein, hors primes et 13 ^e mois	1 609 €
salaire médian net mensuel à temps plein, hors primes et 13 ^e mois	1 535 €

LOCALISATION DE L'EMPLOI

	%
Normandie	65
Bretagne, Pays de la Loire	16,7
Île-de-France	6,3
autres régions	11,5
étranger	0,5

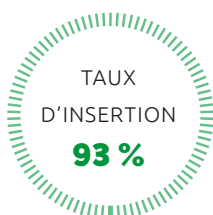
MASTER

DIPLÔMES OBTENUS EN 2016

2 086 DIPLÔMÉS

1 867 contactés / 1 357 répondants

taux brut de réponses : 72,7 %



Diplômés interrogés par l'Observatoire UNICAEN 30 mois après l'obtention du diplôme lors de l'enquête nationale Master. Les données sur l'emploi concernent les étudiants français titulaires d'un Master préparé en formation initiale et qui n'ont pas poursuivi les études après l'obtention du diplôme, soit 573 diplômés répondants.

Le taux d'insertion est de 93 %, 30 mois après l'obtention du diplôme.

NATURE DU CONTRAT DE TRAVAIL

	%
CDI	54
fonctionnaire	20,5
CDD	19,9
intérim	1,7
profession libérale, indépendant	1,1
autres	2,8

CATÉGORIES SOCIO-PROFESSIONNELLES

	%
cadre, ingénieur, profession libérale	69,3
technicien, profession intermédiaire	20,9
employé	9,8

SALAIRES

salaires net moyen mensuel à temps plein, hors primes et 13 ^e mois	1 838 €
salaires médian net mensuel à temps plein, hors primes et 13 ^e mois	1 787 €

LOCALISATION DE L'EMPLOI

	%
Normandie	52,90
Bretagne, Pays de la Loire	10,5
Île-de-France	16,9
autres régions	15,5
étranger	4,2

RELATIONS INTERNATIONALES

source UNICAEN : Carré international | DEVE · Direction des études & de la vie étudiante

ACCORDS D'ÉCHANGES

	pays	universités partenaires *	accords d'échanges
Europe	29	235	415
Amérique du Nord	2	32	29
Amérique du Sud et centrale	7	15	15
Afrique	7	7	7
Asie	6	13	13
Océanie	2	2	2
Proche-Orient	2	7	10
Russie	1	4	3
TOTAL	56	315	494

* UNICAEN est également partenaire de 2 réseaux: BCI (19 établissements québécois) et ISEP (170 universités aux USA)

MOBILITÉ ÉTUDIANTE

368 ÉTUDIANTS UNICAEN À L'ÉTRANGER

bénéficiaires d'un programme de mobilité

2 943 ÉTUDIANTS ÉTRANGERS INSCRITS À UNICAEN hors IFSI

2 254 étudiants titulaires d'un bac étranger | 123 nationalités

224 étudiants d'échanges (Erasmus, InterU)

662 STAGIAIRES EN PROGRAMME FLE

FLE · Français langue étrangère

dont 367 étudiants inscrits dans les Diplômes universitaires d'études françaises · DUEF

691 STAGIAIRES LANSAD

LANSAD · Langues pour spécialistes d'autres disciplines

77 STAGIAIRES ET LYCÉENS DE L'OFNEC

OFNEC · Office franco-norvégien d'échanges et de coopération

LES 5 DESTINATIONS

FAVORITES DES ÉTUDIANTS UNICAEN

PAYS	ÉTUDIANTS UNICAEN	%
Espagne	68	18,48
Canada	32	8,70
Irlande	28	7,61
Allemagne	25	6,79
USA	25	6,79

PARTENARIATS & MOBILITÉ

UNICAEN | ERASMUS +

ALLEMAGNE • 27 villes	Aachen · Augsburg · Bamberg · Berlin · Bochum · Bonn · Bremen · Dresden · Duisburg and Essen · Düsseldorf · Erlangen · Flensburg · Freiburg · Gelsenkirchen · Göttingen · Halle-Wittenberg · Heidelberg · Köln · Konstanz · Lübeck · Mainz · München · Paderborn · Passau · Potsdam · Weingarten · Würzburg
AUTRICHE • 5 villes	Dornbirn · Graz · Innsbruck · Klagenfurt · Salzburg
BELGIQUE • 7 villes	Bruxelles · Geel · Gent · Leuven · Liège · Louvain-La-Neuve · Mons
BULGARIE • 2 villes	Plovdiv · Sofia
CHYPRE • 1 ville	Nicosie
CROATIE • 1 ville	Zadar
DANEMARK • 3 villes	Aarhus · Copenhagen · Risskov
ESPAGNE • 28 villes	Alicante · Almería · Badajoz · Barcelone · Carthagène · Ciudad Real · Cordoue · Elche · Girona · Grenade · Huelva · Jaén · La Laguna · Las Palmas · Logrono · Madrid · Malaga · Murcia · Oviedo · Palma de Mallorca · Salamanca · Santander · Saragosse · Séville · St Jacques de Compostelle · Valence · Vigo
FINLANDE • 10 villes	Hämeelinnä · Helsinki · Joensuu · Kuopio · Savonlinna · Jyväskylä · Kajaani · Oulu · Tampere · Turku
GRÈCE • 5 villes	Athènes · Kallith · Mytilini · Rethymno · Thessalonique
HONGRIE • 5 villes	Budapest · Miskolc · Győr · Pécs · Sopron
IRLANDE • 5 villes	Athlone · Carlow · Cork · Dundalk · Letterkenny
ISLANDE • 1 ville	Reykjavik
ITALIE • 30 villes	Bari · Bergamo · Bologne · Cagliari · Cassino · Catania · Chieti · Cosenza · Florence · Foggia · Gênes · L'Aquila · Lecce · Macerata · Milan · Napoli · Padoue · Parme · Pavie · Perugia · Potenza · Reggio Calabria · Rome · Salerno · Siena · Trento · Turin · Udine · Urbino · Viterbo
LETTONIE • 1 ville	Ventspils
LITUANIE • 1 ville	Vilnius
MACÉDOINE • 2 villes	Skopje · Stip
NORVÈGE • 9 villes	Aas · Bergen · Bodø · Elverum · Kristiansand · Oslo · Porsgru · Tromsø · Trondheim
PAYS-BAS • 3 villes	Arnhem · Eindhoven · Groningen
POLOGNE • 8 villes	Bialystok · Cracow · Gdansk · Łódź · Poznan · Warsaw · Wroclaw · Zielona Góra
PORTUGAL • 5 villes	Aveiro · Coimbra · Covilha · Evora · Vila Real
ROUMANIE • 8 villes	Alba Iulia · Arad · Bacau · București · Cluj-Napoca · Constanta · Iași · Timisoara
ROYAUME-UNI • 14 villes	Belfast · Brighton · Cardiff · Cheltenham · Coventry · Deeside · Durham · Edinburgh · Manchester · Ormskirk · Paisley · Portsmouth · Southampton · Sunderland
SLOVAQUIE • 2 villes	Bratislava · Zilina
SLOVÉNIE • 1 ville	Ljubljana
SUÈDE • 6 villes	Kalmar and Växjö · Linköping · Lund · Stockholm · Umeå · Uppsala
TCHÈQUE, RÉP. • 5 villes	Brno · Olomouc · Ostrava · Pardubice · Prague
TURQUIE • 2 villes	Ankara · Istanbul

FORMATION PROFESSIONNELLE ANNÉE 2019

source UNICAEN : SUFCA - Service universitaire de la Formation continue & de l'apprentissage


FORMATION CONTINUE

CHIFFRE D'AFFAIRES 7 683 884 €

5 150 stagiaires

RÉPARTITION PAR DISPOSITIF

	STAGIAIRES	HEURES STAGIAIRES
au titre du plan des compétences	2 246	175 614
au titre du projet transition professionnel	287	66 856
sous contrat en alternance (<i>contrat de professionnalisation</i>)	747	162 344
relevant d'un dispositif d'aide	270	62 469
inscrits à leur initiative	1491	163 881
professions libérales, commerçants, etc.	109	3 947
TOTAL	5 150	635 111



RÉPARTITION PAR DOMAINE

	STAGIAIRES	HEURES STAGIAIRES
Droit · Économie · Gestion	3 019	451 418
Sciences humaines & sociales	815	69 955
Sciences · Technologies	314	63 341
Sciences du vivant et de la santé	831	30 030
Formations générales	171	20 367
TOTAL	5 150	635 111

RÉPARTITION PAR TYPE DE DIPLÔME

	STAGIAIRES	HEURES STAGIAIRES
formations diplômantes		
parcours, DUT, licence, licence professionnelle, master		
niveau indéterminé	59	3 339
niveau 4 (Bac)	171	20 367
niveau 5 (Bac+2)	313	71 236
niveau 6 (Bac +3 & 4)	1 190	259 915
niveau 7 (Master / Ingénieur)	890	167 623
diplômes d'université & formations qualifiantes		
niveau indéterminé	1 636	64 353
niveau 4 (Bac)	3	495
niveau 5 (Bac +2)	2	31
niveau 6 (Bac +3 & 4)	368	22 392
niveau 7 (Master / Ingénieur)	184	18 723
niveau 8 (Doctorat)	334	6 637
TOTAL	5 150	635 111

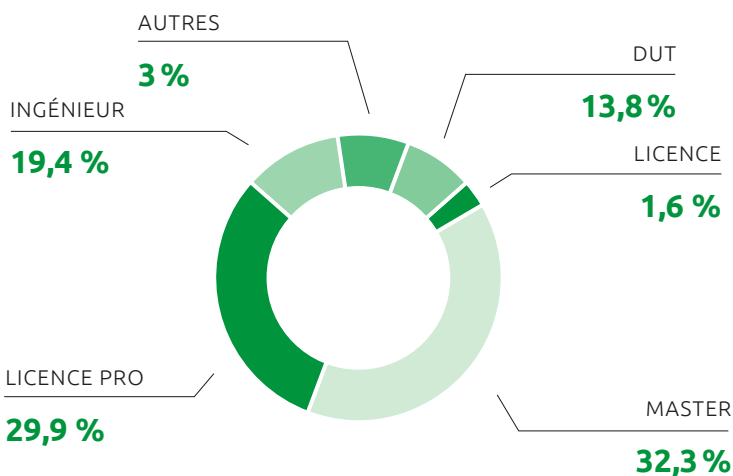
ALTERNANCE

source UNICAEN : SUFCA - Service universitaire de la formation continue & de l'apprentissage

933 ALTERNANTS EN 2019-2020



REPARTITION DES ALTERNANTS PAR TYPE DE DIPLÔME



RECHERCHE**PÉRIODE CONTRACTUELLE 2017-2021**

source UNICAEN : DRI · Direction de la recherche & de l'innovation

**45 UNITÉS
DE RECHERCHE**

- 21 unités mixtes de recherche associées CNRS, INRA, INSERM, CEA dont 6 unités mixtes UNICAEN-ENSICAEN-CNRS
- 24 équipes d'accueil · EA

**3 PÔLES
FÉDÉRATEURS
DE RECHERCHE**

- BI²SE · Biologie intégrative, imagerie, santé, environnement
- SHS · Sciences humaines & sociales
- ST · Sciences et technologies

**8 ÉCOLES
DOCTORALES**

- Droit-Normandie · DN
- Normande de Biologie intégrative, santé, environnement · NBISE
- Normande de Chimie · NC
- Économie-gestion Normandie · EGN
- Histoire, mémoire, patrimoine, langage · HMPL
- Homme, sociétés, risques, territoire · HSRT
- Mathématiques, information, ingénierie des systèmes · MIIS
- Physique, sciences de l'ingénieur, Matériaux, énergie · PSIME

1 STATION MARINE

- CREC · Centre de recherche en environnement côtier

**3 STRUCTURES
FÉDÉRATIVES**

- Interactions cellules organismes environnement · ICORE
- Institut normand de chimie moléculaire, médicinale & macromoléculaire · INC3M
- Institut de recherche sur les matériaux avancés · IRMA

**5 FÉDÉRATIONS DE
RECHERCHE**

- Réseau national d'accélérateurs pour études matériaux sous irradiation · EMIR
- Énergie, propulsion et environnement · EPE
- Fédération de recherche Normandie-Mathématiques · NORMATH
- Fédération de recherche en sciences, tech. de l'info. & de la com. · NORM@STIC
- Végétal Agronomie · NORVEGE

**2 UNITÉS MIXTES
DE SERVICES · UMS**

- Unité support Cycéron
- Centre national de recherche technologique · CNRT Matériaux

**1 UNITÉ DE SERVICE
ET DE RECHERCHE ·
USR**

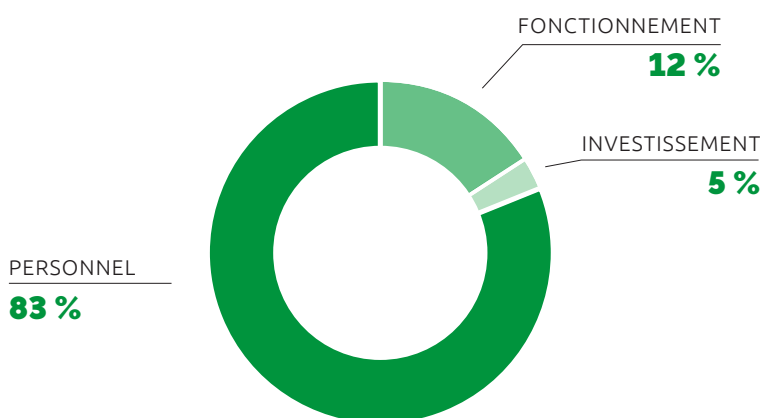
- MRSH · Maison de la recherche en sciences humaines

DÉPENSES & RECETTES 2019

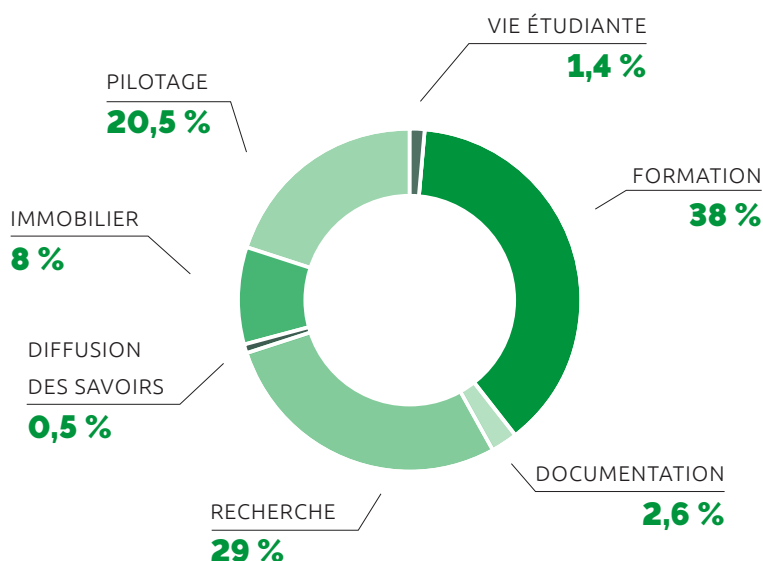
source UNICAEN : DFB · Direction des Finances et du Budget

DÉPENSES

226,3 MILLIONS D'EUROS


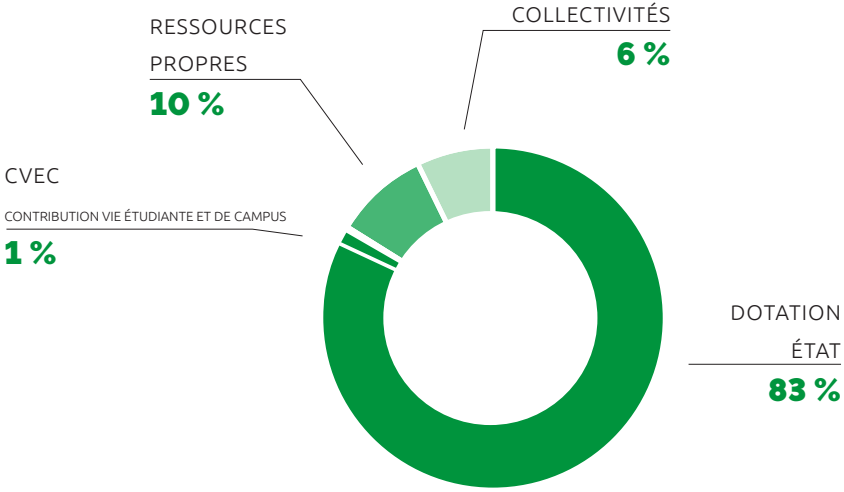


ventilation des dépenses 2019 par action LOLF



RECETTES

233,5 MILLIONS D'EUROS



PATRIMOINE

DE L'UNIVERSITÉ DE CAEN NORMANDIE

ENSEIGNEMENT & RECHERCHE

source UNICAEN : DIL - Direction de l'immobilier et de la logistique | 2020

SITES SURFACES UTILES BRUTES · SUB EN M²

CAMPUS 1	107 299
CAMPUS 2 - CÔTE DE NACRE	62 330
CAMPUS 3 - IFS	6 792
CAMPUS 4 - CLAUDE BLOCH	10 437
CAMPUS 5 - SANTÉ	28 122
CAMPUS JULES HOROWITZ	1 679
CAMPUS INSPÉ CAEN	11 081
CREC - LUC-SUR-MER	2 194
SITE D'ALENÇON	13 942
SITE DE CHERBOURG	23 546
SITE DE LISIEUX	2 618
SITE DE SAINT-LÔ	10 735
SITE DE VIRE	2 379
TOTAL	283 154

